





## GUIDE POUR LA RECHERCHE DE FINANCEMENT

### Mise en contexte









Ce guide a pour principal objectif d'informer le travailleur en loisir et l' élu responsable des loisirs de l'existence des aides financières qui pourront leur être utiles. Vous trouverez dans ce document des informations qui pourront faciliter la prise de décision et surtout vous aider dans la planification de vos projets. Évidemment, le lecteur devra vérifier régulièrement sur le site Internet de l'aide financière afin de valider les informations et s'assurer que la subvention est disponible. Vous pourrez [utiliser également cet outil](#) pour vous aider à planifier votre demande de financement.

Chacune des aides financières aura un tableau qui contiendra les informations suivantes :

	Nom de l'aide financière
	Site Internet
	Les organisations admissibles
	Les types de projets financés
	Les montants disponibles et la mise de fonds du promoteur
	Des conseils pour créer des partenariats
	Des opportunités
	Quelques mises en garde
	La date d'ouverture de l'aide financière
	Des idées de projets











## GUIDE POUR LA RECHERCHE DE FINANCEMENT

	Programme de prévention de la délinquance par le sport, les arts et la culture
@	<a href="https://www.gouv.qc.ca">Programmes de financement en prévention de la criminalité - Ministère de la Sécurité publique (gouv.qc.ca)</a>
	Les municipalités, les maisons des jeunes, les centres communautaires de loisirs et les organismes à but non lucratif.
	Vous pouvez financer des projets à vocation sportive, de loisir et culturelle qui visent à diminuer la criminalité chez les jeunes. On parle de la création d'une programmation d'activités spéciales pour des jeunes ayant des besoins particuliers.
\$	Vous pouvez demander jusqu'à 75 000 \$ par projet et la mise de fonds minimale est de 7 500 \$ ou 11 % du projet.
	Il est conseillé que les maisons des jeunes puissent mettre en place un partenariat avec leur municipalité pour la mise sur pied d'un projet.
	Dresser un inventaire des infrastructures sportives et récréatives qui sont près de la maison des jeunes ainsi qu'un inventaire des activités offertes. Sonder les besoins des jeunes susceptibles de tomber dans la criminalité et prioriser des projets qui sont réalistes en fonction des besoins des jeunes et ce que peut offrir le quartier comme offre de loisir.
	<ul style="list-style-type: none"> <li>• Demander à la police des statistiques des méfaits afin de prioriser les endroits où les projets auront le plus d'impact.</li> <li>• Les organismes devront avoir la présence d'un intervenant (technicien en éducation spécialisée, travailleur social, etc.) comme condition gagnante pour la réalisation du projet.</li> </ul>
	Habituellement en octobre, mais il est recommandé de vérifier les mises à jour mensuellement
	<ul style="list-style-type: none"> <li>• La mise en place d'une ligue de battle rap</li> <li>• La mise en place d'une ligue d'improvisation</li> <li>• La mise en place d'un club de boxe</li> <li>• La mise en place de cours d'introduction à la danse</li> </ul>











## GUIDE POUR LA RECHERCHE DE FINANCEMENT

	Nouveaux Horizons pour les aînés
@	<a href="https://www.canada.ca/ProgrammeNouveauxHorizonspourlesAines">Programme Nouveaux Horizons pour les aînés - Canada.ca</a>
	Les municipalités, les clubs des 50 ans et plus et les organismes à but non lucratif.
	L'achat d'équipements et de matériel qui peuvent faire bouger et sortir les aînés de la solitude. On parle également de l'aménagement de mobiliers urbains et d'équipements sportifs.
\$	25 000 \$ maximum. Aucune mise de fonds n'est demandée, mais un 20 % du projet démontre la volonté du promoteur.
	Organiser une rencontre avec votre municipalité, votre club des 50 ans et plus, votre responsable des camps de jour et la maison des jeunes pour vérifier si des besoins transversaux ne pourraient pas être comblés par le dépôt de projet.
	Assurez-vous de lire la politique familiale ou la politique MADA pour voir si des actions pourraient être réalisées grâce à ce levier financier.
	Éviter des projets trop ambitieux. Privilégier des petits projets simples à réaliser.
	Fin novembre
	<ul style="list-style-type: none"> <li>• L'aménagement d'un terrain de pétanque</li> <li>• L'aménagement d'un plancher de danse dans la salle communautaire</li> <li>• L'achat de chaises et de tables confortables adaptées aux besoins des aînés</li> <li>• Une balançoire calèche adaptée aux besoins des aînés</li> <li>• L'achat d'une table de billard et de jeux de fléchette</li> <li>• Matériel pour jouer au pickleball</li> <li>• L'aménagement de mobiliers urbains extérieurs adaptés aux aînés</li> </ul>













## GUIDE POUR LA RECHERCHE DE FINANCEMENT

	Programme de soutien à des projets de garde pendant la relâche scolaire et la période estivale
@	<a href="http://gouv.qc.ca">Programme de soutien à des projets de garde pendant la relâche scolaire et la période estivale (gouv.qc.ca)</a>
	Les municipalités, les comités de loisir, les maisons des jeunes et les organismes à but non lucratif.
	<ul style="list-style-type: none"> <li>• Camp de jour durant la semaine de relâche</li> <li>• Nouveau camp de jour</li> <li>• Un camp de jour existant qui augmente le nombre de groupes</li> <li>• Un camp de jour existant qui augmente la durée (nombre de semaines)</li> <li>• Le programme finance les ressources humaines et matérielles, les sorties et la location d'autobus</li> </ul>
\$	15 000 \$ maximum. Aucune mise de fonds.
	Veillez consulter les organismes de votre milieu (maison de la famille, élèves de l'école primaire, comité des loisirs, parents, municipalité) pour s'assurer qu'il y a un besoin et un trou de service.
	Excellent moyen pour les organisations sportives et de loisir de créer un camp durant la semaine de relâche pour initier les jeunes à une nouvelle discipline et créer une relève.
	Lorsqu'une organisation a reçu une première enveloppe budgétaire, il est très difficile d'obtenir des fonds les années suivantes si le projet demeure le même.
	Octobre
	<ul style="list-style-type: none"> <li>• Camp de découverte des sites de plein air</li> <li>• Camp en loisir scientifique</li> <li>• Camp d'initiation aux quilles</li> <li>• Camp d'initiation à la danse</li> <li>• Camp d'initiation à l'improvisation</li> <li>• Camp de découverte des infrastructures sportives de la municipalité</li> <li>• Camp d'initiation au théâtre</li> </ul>











## GUIDE POUR LA RECHERCHE DE FINANCEMENT

	Programme d'aide financière pour la pratique sur des sites et des sentiers de plein air
@	<a href="https://www.mamh.gouv.qc.ca/infrastructures/programme-dinfrastructures-municipalite-amie-des-aines-primada/">https://www.mamh.gouv.qc.ca/infrastructures/programme-dinfrastructures-municipalite-amie-des-aines-primada/</a>
	Les municipalités de moins de 100 000 habitants, les organismes à but non lucratif et les coopératives.
	<ul style="list-style-type: none"> <li>• Mise aux normes des sentiers déjà existants</li> <li>• Création et bonification de nouveaux sentiers</li> </ul>
\$	<ul style="list-style-type: none"> <li>• 150 000 \$ maximum en subvention et la mise de fonds du promoteur est de 20 % en argent pour les municipalités de 10 000 habitants et moins.</li> <li>• 150 000 \$ maximum en subvention et la mise de fonds du promoteur est de 40 % en argent pour les municipalités de 10 000 habitants et plus.</li> </ul>
	Assurez-vous d'avoir des lettres d'appui de vos usagers (école, camp de jour, club de plein air, maison des jeunes, maison de la famille) qui démontrent que vos sentiers sont ou seront utilisés.
	Organiser une consultation publique pour présenter le plan d'aménagement afin de prendre le pouls de la population. Je vous suggère de rencontrer votre fédération de plein air pour discuter de votre projet avant de le déposer.
	Vous devez avoir un plan d'aménagement des travaux qui seront effectués ainsi que des soumissions récentes par un fournisseur qui a une expertise dans l'aménagement de sentiers. Prenez soin de regarder la liste des dépenses admissibles avant de vous lancer dans un dépôt de projet.
	Février ou septembre
	<ul style="list-style-type: none"> <li>• Sentier pédestre</li> <li>• Sentier de raquette</li> <li>• Sentier de ski de fond</li> <li>• Sentier de vélos de montagne</li> <li>• Sentier de fat bike</li> </ul>











## GUIDE POUR LA RECHERCHE DE FINANCEMENT

	Programme de soutien aux infrastructures sportives et récréatives de petite envergure
@	<a href="http://www.education.gouv.qc.ca/index.php?id=41045&amp;fbclid=IwAR1jEgfOfKam9a-2GS7cr-zHC8I5cGaC5uBbLD2HNQbWdyi3eIOLnlgU4">http://www.education.gouv.qc.ca/index.php?id=41045&amp;fbclid=IwAR1jEgfOfKam9a-2GS7cr-zHC8I5cGaC5uBbLD2HNQbWdyi3eIOLnlgU4</a>
	<ul style="list-style-type: none"> <li>• Le projet doit avoir lieu dans une municipalité de moins de 10 000 habitants.</li> <li>• Municipalité, organisme à but non lucratif, MRC et coopérative</li> </ul>
	Les coûts directs dédiés à l'aménagement d'équipements et d'infrastructures qui permettent d'être actif.
\$	Le maximum de l'aide financière est de 100 000 \$. Le promoteur doit investir 33,33 % de la somme totale du projet en mise de fonds.
	Rencontrer votre CPE, votre école primaire/secondaire, la maison des jeunes, la maison de la famille, le comité des loisirs, le club des 50 ans et plus et le camp de jour afin de prioriser le projet qui saura répondre à un enjeu spécifique du milieu.
	Les adolescents sont souvent les laissés pour compte. Pourquoi ne pas créer une zone ado dans votre parc municipal. Une zone créée par et pour les jeunes.
	Les mobiliers urbains, le verdissement, les pergolas, les supports à vélo, les buvettes et les abris solaires ne sont pas considérés comme des coûts directs. Le promoteur devra financer 100 % des coûts qui sont reliés à ces types de dépenses.
	Juin
	<ul style="list-style-type: none"> <li>• Mur d'escalade</li> <li>• Jeux d'eau</li> <li>• Parcours d'hébertisme</li> <li>• Pumptrack</li> <li>• Skate parc</li> <li>• Parcours psychomoteur</li> <li>• Site de glissade hivernale</li> </ul>













## GUIDE POUR LA RECHERCHE DE FINANCEMENT

	Mesure 50530
@	<a href="https://drive.google.com/file/d/15y-xiejKUfc4CLH_2t9uFiKH4pPDz76K/view?usp=sharing">https://drive.google.com/file/d/15y-xiejKUfc4CLH_2t9uFiKH4pPDz76K/view?usp=sharing</a>
	Les écoles primaires et secondaires.
	La revitalisation des cours d'école.
\$	Le maximum est de 50 000 \$ et le promoteur doit investir la somme de 12 500 \$ (20 %).
	Assurez-vous de sonder les élèves, le gestionnaire du camp de jour qui utilise la cour de l'école, les CPE environnants et la municipalité afin que la bonification de la cour de l'école prenne en considération l'offre de services des parcs municipaux environnants et les besoins des organismes du milieu.
	Demander au conseiller du quartier ou à la municipalité de participer financièrement au projet. Après tout, la cour de l'école devient un parc municipal les soirs de semaine, les fins de semaine et pendant la saison estivale.
	Vous devez au minimum avoir sondé les élèves de l'école avant de déposer un projet. Ce sont les enfants qui sont les plus grands utilisateurs de la cour de l'école.
	Décembre
	<ul style="list-style-type: none"> <li>• Classe verte</li> <li>• Verdissement</li> <li>• Parcours psychomoteur</li> <li>• Zone ludique</li> <li>• Carré de sable</li> <li>• Ombrière</li> <li>• Buvette</li> </ul>











## GUIDE POUR LA RECHERCHE DE FINANCEMENT

	Programme de soutien à la coopération municipale
@	<a href="https://www.mamh.gouv.qc.ca/organisation-municipale/cooperation-intermunicipale/soutien-a-la-cooperation-municipale/">https://www.mamh.gouv.qc.ca/organisation-municipale/cooperation-intermunicipale/soutien-a-la-cooperation-municipale/</a>
	Les municipalités et les MRC.
	<ul style="list-style-type: none"> <li>• L'embauche d'une ressource partagée.</li> <li>• La construction d'une infrastructure partagée.</li> </ul>
\$	Le maximum est de 50 000 \$ et la mise de fonds du promoteur est de 50 % du coût du projet.
	Assurez-vous de bien identifier vos enjeux et vos attentes avant de rencontrer des municipalités limitrophes pour mettre en place un partenariat. Loisir sport Outaouais peut vous offrir un accompagnement personnalisé afin d'être un facilitateur dans cette démarche.
	Le partage d'une ressource en loisir pour une petite municipalité peut devenir un levier essentiel pour la mise en place d'une programmation d'activités en loisir qui sera de qualité et diversifiée. Un projet pilote de 2 ans peut être une bonne façon de s'assurer de la validité des besoins et des enjeux de votre milieu.
	Assurez-vous que la municipalité qui sera votre partenaire a déjà des liens cordiaux avec vous.
	Ouvert en continu
	<ul style="list-style-type: none"> <li>• L'embauche d'un permanent en loisir partagé par 2 ou 3 municipalités.</li> </ul>













## GUIDE POUR LA RECHERCHE DE FINANCEMENT

	Programme d'infrastructures Municipalité amie des aînés
@	<a href="https://www.mamh.gouv.qc.ca/infrastructures/programme-dinfrastructures-municipalite-amie-des-aines-primada/#:~:text=Le%27infrastructures%20Municipalit%C3%A9,infrastructures%20utilis%C3%A9es%20par%20les%20a%C3%ACIn%C3%A9s.">https://www.mamh.gouv.qc.ca/infrastructures/programme-dinfrastructures-municipalite-amie-des-aines-primada/#:~:text=Le Programme d%27infrastructures Municipalit%C3%A9,infrastructures utilis%C3%A9es par les a%C3%ACIn%C3%A9s.</a>
	Les municipalités et les organismes à but non lucratif.
	Des infrastructures sportives et récréatives dédiées aux aînés.
\$	Maximum de 100 000 \$ par projet et la mise de fonds du promoteur est de 50 % pour les municipalités de 3 000 habitants et plus. La mise de fonds est de 20 % pour les municipalités de 3 000 habitants et moins.
	Les municipalités et le club des 50 ans et plus pourront discuter des besoins et des enjeux afin de prioriser le bon projet à déposer.
	Mettre à jour sa politique Municipalité amie des aînés.
	Il faut absolument avoir une politique Municipalité amie des aînés pour avoir accès à l'aide financière.
	Avril ou mai
	<ul style="list-style-type: none"> <li>• Jeu de pétanque</li> <li>• Balançoire calèche</li> <li>• Zone de jeux calmes</li> <li>• Table de pique-nique avec jeux intégrés</li> <li>• Jeu de fer</li> <li>• Zone de jardinage</li> <li>• Équipement d'exercices extérieures</li> <li>• Sentier pédestre adaptée aux aînés</li> </ul>











## GUIDE POUR LA RECHERCHE DE FINANCEMENT

	Programme d'aide financière aux infrastructures jeunesse
@	<a href="http://www.jeunes.gouv.qc.ca/secretariat/programme-aide-financiere-infrastructure-jeunesse.asp">www.jeunes.gouv.qc.ca/secretariat/programme-aide-financiere-infrastructure-jeunesse.asp</a>
	Les organismes à but non lucratif, les coopératives et les entreprises en développement social qui ont une clientèle jeunesse âgée entre 15 et 29 ans. On parle notamment des centres communautaires de loisirs, des maisons des jeunes et des maisons de la famille.
	L'agrandissement, la bonification ou la construction d'infrastructures dédiées aux jeunes de 15 à 29 ans.
\$	Un maximum de 300 000 \$.
	Assurez-vous d'avoir consulté les jeunes utilisateurs de votre organisation et ceux du milieu afin de valider les besoins et les enjeux. Votre projet devra répondre à ces derniers. Consultez dans la politique familiale si ces besoins et ces enjeux ont déjà été mentionnés.
	La création d'une stratégie (politique) jeunesse dans votre municipalité permettra de renforcer les demandes des organisations de votre milieu dans cette aide financière. Pourquoi ne pas organiser une consultation publique à cet effet ?
	Si vous êtes locataire d'une bâtisse de la municipalité, vos chances sont diminuées.
	Juin ou juillet
	<ul style="list-style-type: none"> <li>• Agrandissement d'une maison des jeunes</li> <li>• Ajout d'une pergola et d'un foyer extérieur pour une maison des jeunes ou une maison de la famille</li> </ul>



## GUIDE POUR LA RECHERCHE DE FINANCEMENT

	Plaisirs plein air et Plaisirs actifs
@	<a href="http://urlso.gc.ca">Programmes de subvention   Loisir sport Outaouais (urlso.gc.ca)</a>
	Les municipalités, les organismes sportifs, les maisons des jeunes, les maisons de la famille, les écoles, les comités de loisir, les clubs des 50 ans et plus et les organismes à but non lucratif.
	<ul style="list-style-type: none"> <li>• Achat de matériel et d'équipements dédiés à l'activité physique et au plein air</li> <li>• L'accès à un site de plein air</li> <li>• Location d'un guide</li> <li>• Location d'équipements de plein air</li> <li>• L'aménagement de petites infrastructures sportives</li> </ul>
\$	Maximum de 5 000 \$. Aucune mise de fonds.
	Déterminer une clientèle cible (enfant, adolescent, adulte, aîné) et créer un partenariat avec une organisation qui œuvre auprès de cette clientèle.
	Initier vos membres et vos utilisateurs à de nouvelles disciplines de plein air en organisant des sorties sur des sites offrant la location d'équipements. <a href="http://www.outaouaispleinair.ca">www.outaouaispleinair.ca</a>
	Je vous conseille de payer les services d'un guide de plein air afin que l'activité d'initiation puisse offrir la qualité de l'expérience aux utilisateurs.
	Mai et septembre
	<ul style="list-style-type: none"> <li>• Initiation au ski de fond et à la glissade hivernale</li> <li>• Aménagement d'un sentier glacé</li> <li>• Aménagement d'une piste de glisse</li> <li>• Initiation au vélo de montagne</li> <li>• Achat de raquettes de tennis et cours d'initiation</li> </ul>