

RAPPORT ANNUEL D'ACTIVITÉS

POSTE DE LA MRC DE PAPINEAU

DE LA SÛRETÉ DU QUÉBEC

DU 1^{ER} AVRIL 2018 AU 31 MARS 2019





MOT DE LA RESPONSABLE DE POSTE



C'est avec plaisir que je vous présente le rapport annuel d'activités du poste de la MRC de Papineau de la Sûreté du Québec pour l'année financière 2018-2019. Conformément à nos engagements ainsi qu'aux priorités dégagées par le CSP, le déploiement de nos actions se poursuit sur l'ensemble du territoire couvert.

On y retrouve notamment les activités réalisées en lien avec les priorités locales, les statistiques reliées à la sécurité routière, aux règlements municipaux, aux événements criminels et au traitement des cartes d'appel.

Ce rapport et ses résultats vous permettront d'assurer le suivi de la performance des services de la Sûreté du Québec.



Sergente Mélanie Larouche, Responsable de poste
Poste de la MRC de Papineau



PRIORITÉS LOCALES²

Voici les priorités locales identifiées par le CSP pour l'année 2018-2019 et le bilan des activités réalisées.

Priorité 1 : Prioriser le principe de Police de proximité (mettre l'emphasis sur la proximité avec les citoyens)

DESCRIPTION DES ACTIVITÉS	COMMENTAIRES	NB ACTIVITÉS
Parrainage	Rencontres de parrains et marraines avec des acteurs clés des municipalités.	151
Activités de rapprochement avec les citoyens	Activités communautaires / prévention avec la participation des membres de la SQ.	80

Priorité 2 : Maintenir la visibilité dans toutes les municipalités de la MRC

DESCRIPTION DES ACTIVITÉS	COMMENTAIRES	NB ACTIVITÉS
Patrouilles ciblées et présences familiares	La responsable de poste assure le suivi quotidien des opérations sur les routes de la MRC.	109

Priorité 3 : Poursuivre la lutte antidroque sur l'ensemble du territoire de la MRC

DESCRIPTION DES ACTIVITÉS	COMMENTAIRES	NB ACTIVITÉS
Dossiers initiés par les policiers (excluant Cisaille)	Dossiers initiés par les policiers pour cette période, au niveau du trafic et de la possession.	54
Dossiers dans le cadre du programme Cisaille	Perquisition effectuée par les policiers pour contrer la production de cannabis pour cette période.	2

Priorité 4 : Poursuivre les efforts pour contenir les introductions par effraction sur l'ensemble du territoire

DESCRIPTION DES ACTIVITÉS	COMMENTAIRES	NB ACTIVITÉS
Nombre de patrouilles préventives ciblées dans les secteurs problématiques identifiés par le bureau des enquêtes.	La responsable de poste et le chef d'équipe aux enquêtes assurent le suivi quotidien en effectuant une analyse de la criminalité afin d'établir une planification des patrouilles préventives ciblées dans la MRC.	41

² Les moyens de sensibilisation des membres ayant pris fin, les alimentations des activités policières ont repris leur cours normal au mois de septembre 2017. Bien que, lors des moyens de sensibilisation, les activités policières aient été réalisées sur le terrain et colligées par une méthode alternative, la comparaison des statistiques de poste avec les rapports annuels des années 2016-2017 et 2017-2018 doit être faite avec prudence.

DEMANDES PONCTUELLES DES ÉLUS ET DES CITOYENS

Voici les demandes ponctuelles des élus et des citoyens qui ont été adressées à la Sûreté au cours de la dernière année.

DESCRIPTION DES DEMANDES (ACTION* V, T, C)		COMMENTAIRES	Nb REQUÊTES
Bruit et feux d'artifices au Manoir Tour du lac, au Lac-Simon	C	Surveillances effectuées pour assurer le respect des règlements municipaux. Aucun constat émis.	2
Arrêt obligatoire intersection Bélisle/Val Quesnel	C	Surveillance effectuée entre 15h et 17h et la fin de semaine pour le parc qui est à proximité. Surveillances faites. Rien à signaler.	2
Course de VTT sur la Montée Larocque, à Val-Des-Bois	C	Utilisation de chemins non-autorisés pour les VTT avec vitesse et course constaté, principalement les fins de semaine. Quelques opérations réalisées pour régler la situation. 2 constats émis.	1
Dépassements d'autobus sur la route 323 entre Namur et Montebello	C	Des camions lourds dépassent les autobus arrêtés avec signaux ouverts, surtout le vendredi. Surveillances faites. Rien à signaler.	1

*LÉGENDE

(V) En validation : Requêtes reçues et en période d'évaluation afin de confirmer si elles sont fondées ou non et si elles nécessitent des interventions spécifiques.

(T) En traitement : Requêtes validées et fondées pour lesquelles des activités sont effectuées afin de régler la problématique visée (ex. : patrouilles, surveillances, radar, etc.).

(C) Clos : Requêtes qui sont résolues à la suite des activités effectuées ou qui sont non fondées.

PRÉVENTION

Toujours en réponse aux besoins et aux réalités locales, les postes de la Sûreté tiennent des activités de prévention dans l'ensemble des municipalités qu'ils desservent, c'est-à-dire des mesures proactives et non pénales, qui ont pour but spécifique de réduire la criminalité en agissant sur les facteurs qui la déterminent, sur les circonstances et l'environnement dans lesquels sont commis les délits.

La grande majorité des activités de prévention se tiennent au quotidien, dans le cadre des interventions de l'ensemble des patrouilleurs. Voici les principales activités de prévention réalisées au cours de la dernière année :

Activités de prévention réalisées au cours de l'année

DESCRIPTION DES ACTIVITÉS	COMMENTAIRES	Nb ACTIVITÉS
Conférences Atelier Présentation	<ul style="list-style-type: none"> - « MIMI - IL FAUT SAUVER DUNCAN » : Vidéo de sensibilisation aux dangers face aux inconnus présentée dans les écoles primaires de la MRC. - « Prévention César » : Présentations sur les consommations de drogues, animé avec l'intervenante en toxicomanie de la maison des jeunes. - Loi sur le système de justice pénale pour les adolescents (LSJPA). - « Unité sans violence » : Présentations dans les écoles primaires de la MRC. - Présentations faites dans les écoles secondaires Louis-Joseph-Papineau et Sainte-Famille/aux Trois-Chemins en lien avec le dossier de Leurre SAM Alberte afin de prévenir les cas d'exploitation sexuelle. - Activité sur la distinction entre intimidation / conflit / taquinerie à l'école Providence. Classes de 4^e, 5^e et 6^e année (5 groupes). Le sujet des réseaux sociaux a aussi été touché à certains niveaux. - Rencontres de sensibilisation faites auprès de jeunes du primaire et du secondaire concernant la violence et la (cyber) intimidation. 	39
Prévention et sensibilisation	<ul style="list-style-type: none"> - 5 publications médias sur divers sujets dans l'intranet. - Sensibilisation par les cadets au terrain de soccer de Thurso sur les dangers de parler aux inconnus. - Remise de dépliants pour sensibiliser les motocyclistes (par les cadets). - Remise de dépliants « M'as-tu vu? » aux abords des écoles primaires St-Michel, J-M Robert et St-Pie X. - Remise de dépliants « Respecter les brigadiers » devant l'école primaire Maria Goretti. - Prévention au niveau du consentement pour relation intime et sur les réseaux sociaux, faite avec la TES de l'école JM Robert. - Opérations de prévention pour la fermeture des chalets, remise de dépliants et présentation des conseils de sécurité aux citoyens. 	15

Participation à des comités	- Table de concertation (Comité violences conjugales). - Table Régionale de lutte contre la maltraitance en Outaouais - Rencontre avec le comité de programme Bon voisin Bon œil	7
Sécurité routière	- Atelier Génivélo : 4 groupes de jeunes de l'École St-Pie X à Papineauville - Atelier Génivélo : lors du Duathlon à Ripon. - Opération de prévention pour les distractions au volant dans la municipalité de Thurso et Papineauville. - Opération halloween : Présentations des conseils de sécurité pour Halloween à l'école St-Pie-X, Namur Intermediate school, St-Michel et Providence. (prévention piéton, transport scolaire, etc.) - Opération concernant les autobus scolaires lors de la sortie des classes.	9

POLICE DE PROXIMITÉ

La Sûreté du Québec s'est formellement engagée dans une approche professionnelle de type communautaire. Cette philosophie de travail comprend les cinq grands principes suivants :

- La présence familière;
- La qualité du service aux citoyens;
- Le partenariat avec la population;
- La consultation de la clientèle;
- La résolution de problèmes.

Cette section présente les principales activités réalisées par l'approche de police de proximité.

Présence familière et parrainage

À la Sûreté du Québec, la présence familière s'exprime notamment par le programme de parrainage des municipalités.

Voici les principales activités de parrainage (rencontres et échanges avec les acteurs-clés) réalisées par nos membres cette année. Ces activités sont en lien avec les priorités locales identifiées par le CSP.

DESCRIPTION DES ACTIVITÉS	COMMENTAIRES	NB ACTIVITÉS
Rencontres de parrainage	Rencontre des parrains et marraines avec les élus, la direction générale et les acteurs clés des municipalités.	151

Résolution de problèmes

L'approche stratégique en résolution de problèmes (ASRP) permet d'associer des incidents autrement traités un par un, d'en dégager une compréhension globale et de rechercher des solutions durables, le tout en ayant recours aux partenaires et aux ressources des milieux affectés par des problématiques communes.

Voici les incidents traités par l'approche stratégique en résolution de problèmes au cours de la dernière année :

DESCRIPTION ET COMMENTAIRES
Des démarches d'ASRP ont été effectuées pour la période estivale de juin à août 2018, avec comme objectif de créer des partenariats avec les associations de vélos et le MTQ, pour être plus présent et proactif lors de leurs événements. Principalement, les actions concrètes à court terme se résument à une présence policière lors d'un événement au profit de la sclérose en plaques à Thurso ainsi que la remise de dépliants, et prodiguer des conseils de sécurité auprès de 800 cyclistes. Les résultats se feront sentir davantage lors de l'été suivant.

Activités communautaires réalisées au cours de l'année

Cette section présente les activités communautaires dans lesquelles les membres du poste se sont impliqués au cours de la dernière année.

DESCRIPTIONS	COMMENTAIRES	NB ACTIVITÉS
Événements majeurs ou d'intérêts avec une présence ou participation policière	Festival Western de Saint-André-Avellin, Rockfest de Montebello, Journée du souvenir à l'école Namur, Guignolée avec les pompiers et des bénévoles (levée de fonds pour la Banque Alimentaire de la Petite-Nation), Distribution des paniers de Noël à Saint-André-Avellin (avec pompiers, agents de la faune, bénévoles, etc.).	6
Activités avec la présence de la mascotte Polixe ou Kiosque d'informations	Grand McDon, Déjeuner bénéfique, Duathlon à Ripon, Festival de Thurso en musique (cadets), Conférences sur le métier de policier et visite.	5



STATISTIQUES OPÉRATIONNELLES

Cette section est consacrée aux statistiques de :

- Sécurité des réseaux de transport
- Règlements municipaux
- Cartes d'appel
- Criminalité
-

Les résultats qui vous sont présentés dans cette section vous permettront tout particulièrement d'apprécier la performance de la Sûreté au cours de la dernière année.

Afin de mettre en perspective ces données et d'en analyser l'évolution, vous pourrez également les comparer avec données des quatre dernières années.

De plus, afin d'en faciliter l'analyse, ces données vous sont présentées à l'aide de deux types de graphiques.

Chacun des graphiques de type « *histogramme* » indique les résultats pour les cinq dernières années. Une ligne trace la moyenne des quatre dernières années.

Ces graphiques permettent aussi de situer les résultats de la dernière année par rapport à la **zone d'écart moyen**. L'écart moyen est calculé à partir de la moyenne des différences entre les données de chacune des années par rapport à la moyenne des quatre dernières années. Visuellement, il s'agit de la zone comprise entre les lignes « écart + » et « écart - ». Les résultats qui s'écartent de cette zone méritent une attention particulière du CSP.

Des graphiques circulaires, ou de type « *pointe de tarte* », accompagnent également des histogrammes afin d'illustrer plus précisément la répartition des catégories d'événements plus préoccupants.

Notez que les données de cette section concernent l'ensemble du territoire couvert par les effectifs du poste de la MRC de Papineau. Les résultats pour chacune des municipalités vous sont présentés en annexes.

Un écart aux données présentées dans les rapports annuels précédents peut être attribuable à la modification du statut ou à l'évolution d'un dossier après la production du rapport annuel.

À surveiller : Depuis le mois de juin 2017, certains postes MRC ont été convertis en postes mixtes et gèrent désormais aussi le travail fait sur les autoroutes. Ce changement a pour conséquence d'ajouter les statistiques autoroutières à même celles de la MRC et donc d'affecter possiblement à la hausse les données statistiques (par exemple les constats provinciaux, les collisions, la criminalité et les cartes d'appel). Les données n'étant pas dissociables pour le moment, cette mise en garde sera valide jusqu'à ce qu'une solution soit trouvée.

La sécurité des réseaux de transport

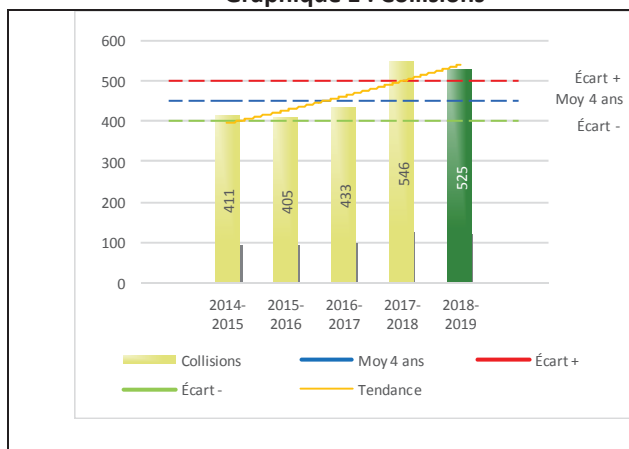
Tableau 1 Nombre de collisions et d'interventions couvertes sur le territoire

		2014-2015	2015-2016	2016-2017	2017-2018	2018-2019
Collisions						
	Collisions mortelles	1	2	2	2	2
	Collisions avec blessés graves ¹	8	12	1	1	6
	Collisions avec blessés légers	80	45	79	82	79
	Autres collisions avec blessés ²	3	1	3	7	6
	Collisions matérielles	319	345	348	454	432
	Sous-total :	411	405	433	546	525
Interventions						
	Avertissements nautiques	76	39	151	141	81
	Capacités affaiblies	56	48	57	42	35
	Autres crimes ³	65	70	58	59	64
	Constats provinciaux	191	179	730	1 606	2 130
	Constats municipaux	3 109	3 345	2 911	2 162	1 735
	AVVR ⁴	98	76	72	32	36
	Avertissements	612	614	1 077	715	920
	Sous-total :	4 207	4 371	5 056	4 757	5 001

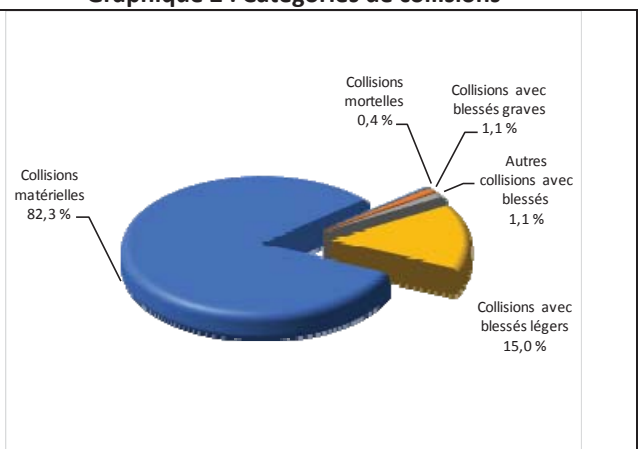
- 1 Pour les collisions avec blessés, la distinction entre « graves » et « légers » a débuté en janvier 2014.
- 2 La catégorie « Autres collisions avec blessés » comprend les cas survenus hors des chemins publics.
- 3 La catégorie « Autres crimes » comprend les cas de conduite dangereuse, de poursuite, de délit de fuite, de conduite de véhicule routier pendant une interdiction (de conduire).
- 4 Avis de vérification d'un véhicule routier.

Évolution du nombre de collisions au cours des dernières années depuis le 1^{er} avril.

Graphique 1 : Collisions



Graphique 2 : Catégories de collisions



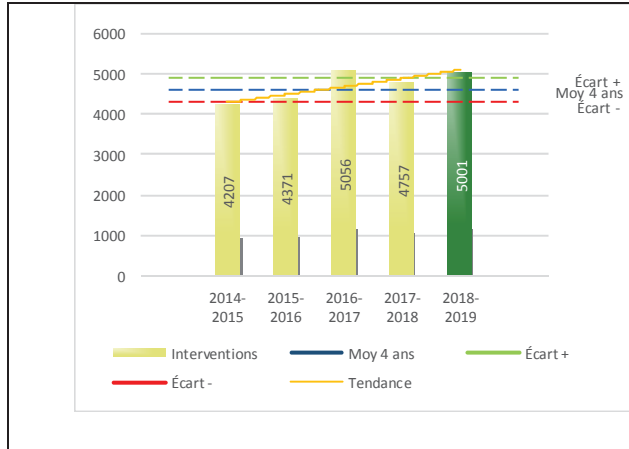
Collisions

Le graphique 1 permet de constater une tendance à la hausse du bilan routier au cours des cinq dernières années. Le total des collisions de l'année courante, qui est de 525, se situe au-dessus de l'écart supérieur. Toutefois, le bilan des collisions de l'année courante démontre une amélioration significative par rapport à l'année précédente.

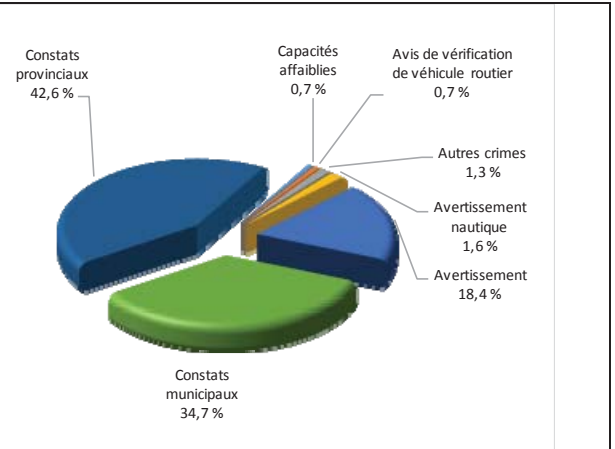
La variation la plus importante se situe au niveau des collisions matérielles, qui affichent une baisse de 22 collisions par rapport à l'année précédente. Cette amélioration est tout de même en accord avec la tendance observée pour les quatre années précédentes de ce type de collision.

Évolution du nombre d'interventions au cours des dernières années

Graphique 3 : Interventions



Graphique 4 : Catégories d'interventions

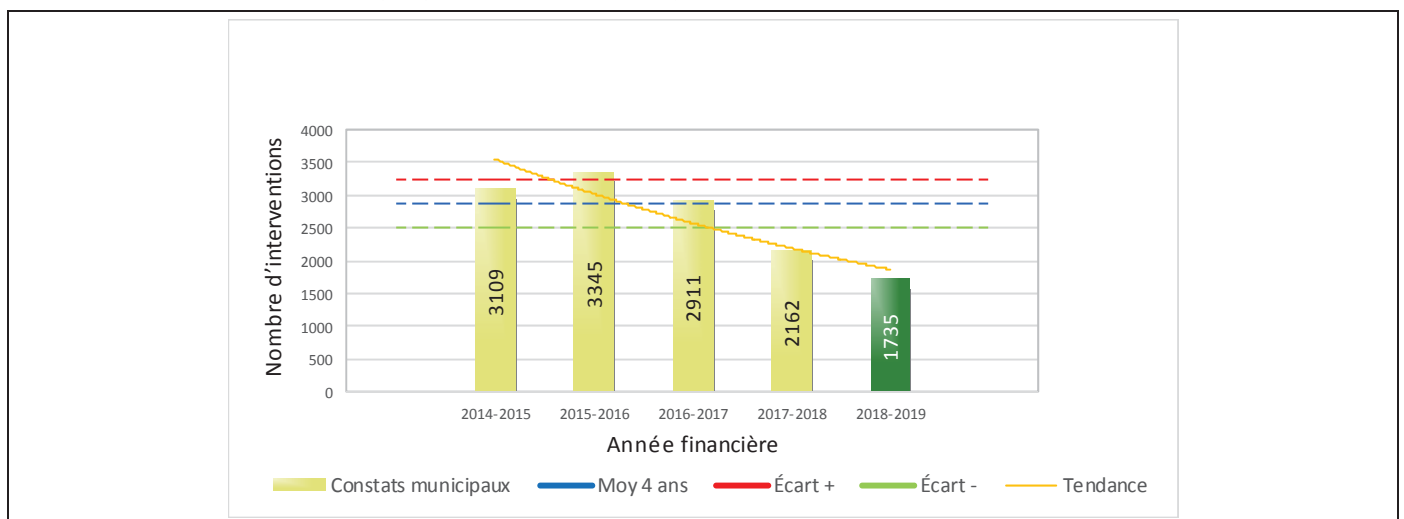


Interventions

Le graphique 3 présente une augmentation du nombre d'interventions réalisées au cours de l'année courante par rapport aux années précédentes. Les résultats de l'année courante se situent au-dessus de l'écart supérieur, ce qui signifie que les résultats présentent une amélioration statistiquement significative par rapport au bilan des quatre dernières années de la MRC.

La variation la plus importante se situe au niveau des constats provinciaux, qui affichent une augmentation de 524 constats par rapport à l'année précédente. Cette variation est en accord avec la tendance observée pour les quatre années antérieures. Il est à prévoir, à long terme, que l'évolution de ce type d'interventions suivra la tendance actuelle qui est à la hausse.

Graphique 5 : Constats municipaux au cours des dernières années



Le graphique 5 présente l'évolution du nombre de constats municipaux. Une diminution de 427 constats par rapport à l'année dernière est constatée pour l'année en cours. Cette régression correspond à la tendance observée sur les quatre années précédentes, principalement causée par l'ajout de l'autoroute 50 dans la desserte. Il est à prévoir, à long terme, que l'évolution de ce type d'intervention devrait s'ajuster et maintenir un certain équilibre entre les constats municipaux et provinciaux.

Règlements municipaux

Tableau 2 Nombre de constats émis pour infractions aux règlements municipaux sur le territoire

Domaine	2014-2015	2015-2016	2016-2017	2017-2018	2018-2019
1) Alarmes ¹	5	9	3	4	4
2) Vente	0	0	2	1	0
3) Circulation ²	94	20	113	61	91
4) Paix, bon ordre et sécurité publique	49	42	53	42	25
5) Nuisance	18	20	23	12	9
Total :	166	91	194	120	129

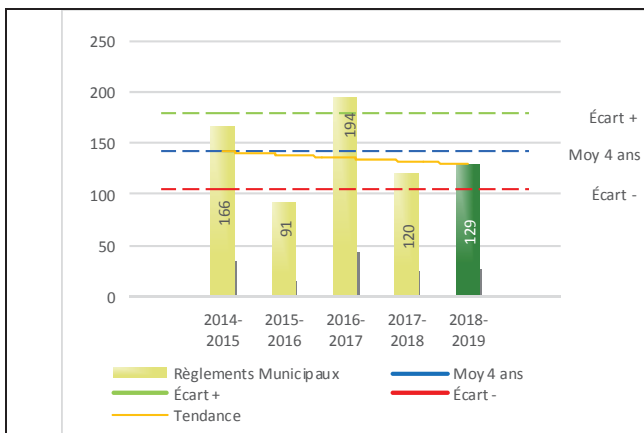
1 Les « Alarmes » du Tableau 2 font référence à des constats municipaux émis en vertu de la réglementation existante suite à des déplacements non fondés; tandis que les « Alarmes » du Tableau 3 sont des alarmes relayées par un central au CGA donnant lieu à un déplacement, mais pas nécessairement à un constat.

2 Types d'infractions de la circulation : endroits interdits, virages en « U », avertissement sonore, crissement des pneus, courses, et autres infractions impliquant des piétons, des animaux, des véhicules lourds, des véhicules d'urgence, etc.

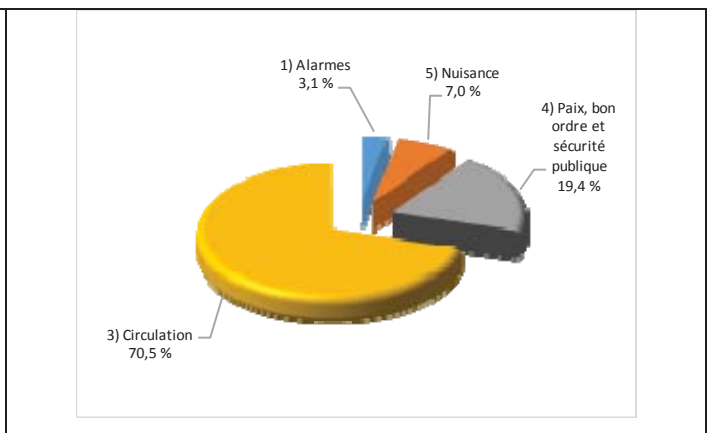
Le nombre de constats émis pour des infractions aux règlements municipaux a connu une augmentation au cours de la dernière année. Les policiers ont émis un total de 129 constats.

Évolution du nombre de constats émis pour infraction aux règlements municipaux pour l'année courante

Graphique 6 : Règlements municipaux



Graphique 7 : Catégories d'interventions



Le graphique 6 démontre que le nombre de constats municipaux émis cette année est inférieur au nombre moyen de constats émis depuis les quatre dernières années.

Les résultats de l'année courante se situent tout de même dans la zone d'écart moyen. Les résultats demeurent statistiquement dans la moyenne par rapport au bilan des quatre dernières années de la MRC.

Cartes d'appel³

Tableau 3 Nombre de cartes d'appel sur le territoire au cours de l'année

	2014-2015	2015-2016	2016-2017	2017-2018	2018-2019				
Priorité 1	1 448	1 529	1 573	1 581	1 772				
Priorité 2	1 206	1 891	2 340	2 270	2 464				
Priorité 3	287	449	541	507	530				
Total :	2 941	3 869	4 454	4 358	4 766				
Alarmes¹	Nb	%	Nb	%	Nb	%			
	457	16%	537	14%	503	11%	498	11%	446

Priorité 1 : Événement requérant l'assignation immédiate d'un policier.

Priorité 2 : Événement requérant l'assignation d'un policier sur rendez-vous, avec déplacement.

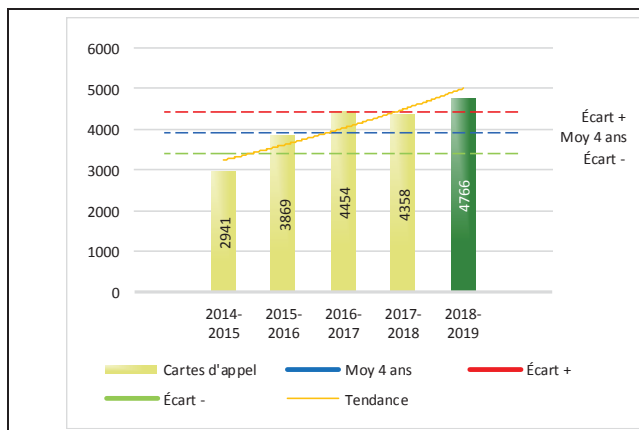
Priorité 3 : Événement requérant l'assignation d'un policier sur rendez-vous, sans déplacement.

1 Les « Alarmes » du Tableau 2 font référence à des constats municipaux émis en vertu de la réglementation existante suite à des déplacements non fondés; tandis que les « Alarmes » du Tableau 3 sont des alarmes relayées par un central au CGA donnant lieu à un déplacement, mais pas nécessairement à un constat.

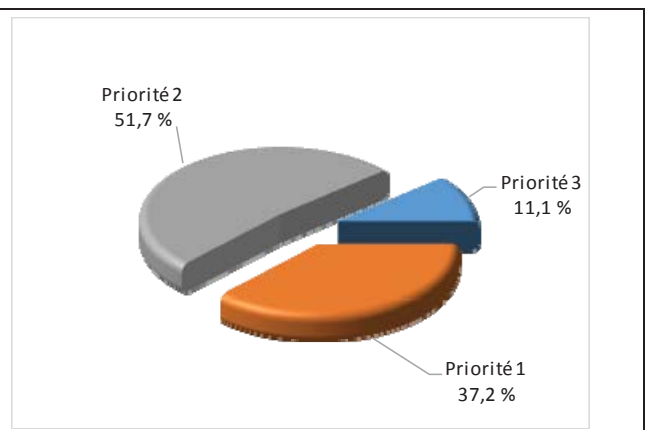
Le tableau 3 des cartes d'appel trace le portrait des données de l'année courante par catégories. Le nombre de cartes d'appel pour les alarmes a diminué de 52 par rapport à l'année précédente. Quant aux appels de priorité 1, ils ont augmenté de 191 par rapport à l'année précédente.

Évolution du nombre de cartes d'appel au cours des dernières années

Graphique 8 : Nombre de cartes d'appel



Graphique 9 : Types de priorité de cartes d'appel



Le graphique 8 illustre la fluctuation du nombre total de cartes d'appel au cours des cinq dernières années. On constate que le nombre de cartes d'appel enregistré pour cette période se situe en au-dessus de la moyenne. Cependant, cet écart demeure dans la zone d'écart moyen.

Le graphique 9 indique que les cartes d'appel de priorité 2 sont les plus nombreuses à être enregistrées pour cette année.

³ La Sûreté du Québec a récemment modernisé ses centres de gestion des appels, notamment en remplaçant le système utilisé par les préposés aux télécommunications par un nouveau système de répartition assistée par ordinateur (SRAO). Ce changement entraîne une variation dans les types de priorité d'appel à compter de l'année 2015-2016.

La criminalité

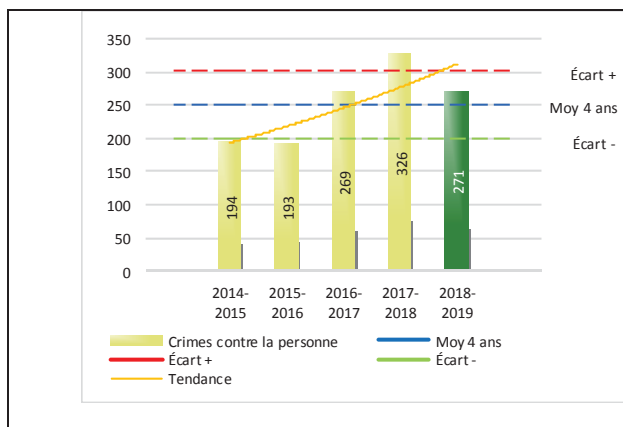
Tableau 4 Nombre de crimes contre la personne sur le territoire au cours de l'année

	2014-2015	2015-2016	2016-2017	2017-2018	2018-2019
1000- Crimes contre la personne¹					
Infractions entraînant la mort	0	2	2	0	0
Agressions sexuelles	18	34	27	43	25
Voies de fait	101	87	125	171	115
Vols qualifiés	3	2	4	3	5
Autres crimes contre la personne ²	72	68	111	109	126
Crimes contre la personne :	194	193	269	326	271

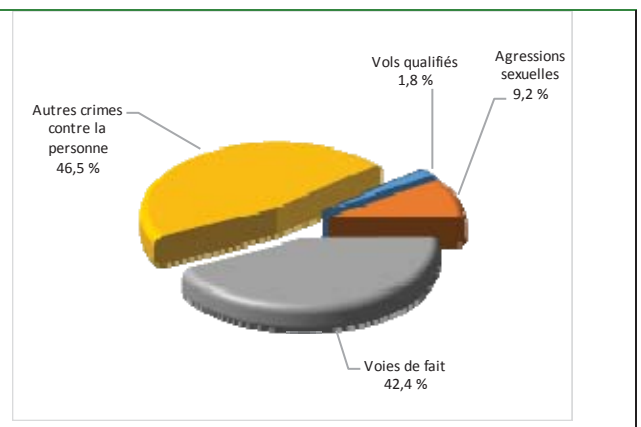
1. La section « Crimes contre la personne » présente le nombre de victimes d'actes criminels. Les sections suivantes présentent le nombre de dossiers opérationnels.
2. À titre informatif, les « Autres crimes contre la personne » incluent les cas d'enlèvement, de séquestration, d'extorsion, de profération de menaces, d'intimidation, etc.

Évolution du nombre de crimes contre la personne au cours des dernières années

Graphique 10 : Nombre de crimes contre la personne



Graphique 11 : Catégories de crimes contre la personne



Le graphique 10 présente le nombre de crimes contre la personne au cours des cinq dernières années. On constate que la donnée de cette année se situe au-dessus de la moyenne.

Les résultats de l'année courante se situent dans la zone d'écart moyen. Les résultats demeurent statistiquement dans la moyenne et présentent même une amélioration statistiquement significative par rapport au bilan de l'année précédente dans la MRC.

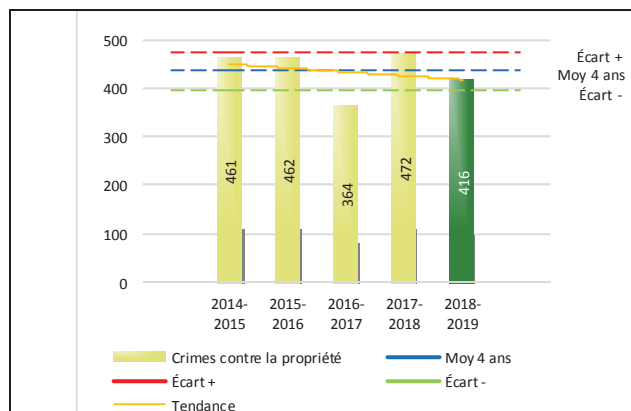
Le graphique 11 spécifie le nombre d'événements pour chacune des catégories des crimes contre la personne. On remarque alors que les « autres crimes contre la personne » sont le type de crimes le plus fréquent pour cette année.

Tableau 5 Nombre de crimes contre la propriété sur le territoire au cours de l'année

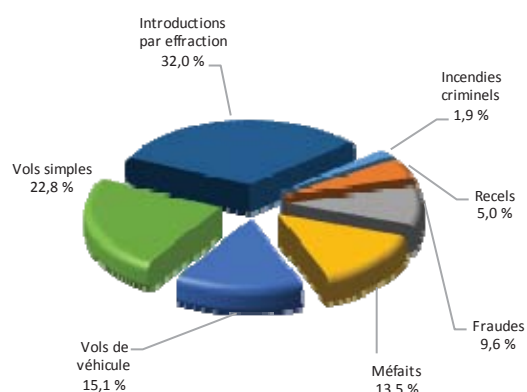
	2014-2015	2015-2016	2016-2017	2017-2018	2018-2019
2000- Crimes contre la propriété					
Incendies criminels	7	13	17	10	8
Introductions par effraction	151	138	106	155	133
Vols simples	116	135	108	119	95
Vols de véhicule	81	75	44	63	63
Recels	7	2	0	7	21
Fraudes	27	17	23	46	40
Méfais	72	82	66	72	56
Crimes contre la propriété :	461	462	364	472	416

Évolution du nombre de crimes contre la propriété au cours des dernières années

Graphique 12 : Nombre de crimes contre la propriété



Graphique 13 : Catégories de crimes contre la propriété



Le graphique 12 présente les crimes contre la propriété des cinq dernières années.

Les résultats de l'année courante se situent dans la zone d'écart moyen. Les résultats demeurent statistiquement dans la moyenne et présentent même une amélioration statistiquement significative par rapport au bilan de la dernière année dans la MRC.

Le graphique 13 indique le nombre d'événements pour chacune des catégories de crimes contre la propriété. On remarque alors que les introductions par effraction sont le type de crimes le plus fréquent au cours de l'année. C'est d'ailleurs pourquoi il s'agit d'une des priorités locales depuis plusieurs années.

Tableau 6 Autres criminalités et interventions sur le territoire au cours de l'année

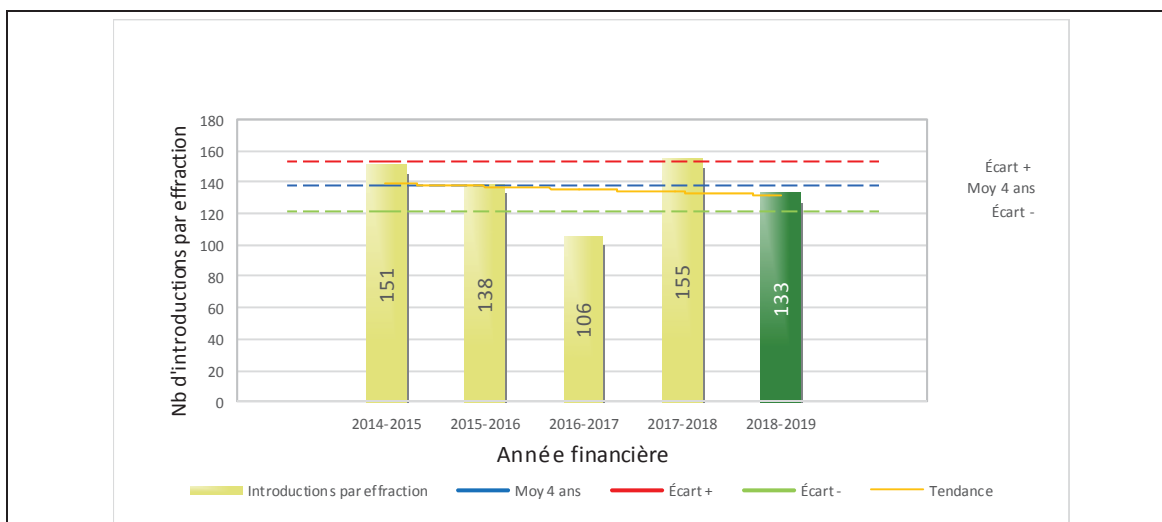
	2014-2015	2015-2016	2016-2017	2017-2018	2018-2019
Autres criminalités					
3000- Autres infractions au Code criminel ¹	85	70	75	86	79
4000 5000 - Loi régl. drogues et stupéfiants	108	95	124	107	56
6000- Infractions aux autres lois fédérales	0	1	2	11	0
7000- Infractions aux lois provinciales	54	35	34	31	26
Autres criminalités :	247	201	235	235	161
Activités policières					
A- Assistances	50	59	62	65	94
B- Permis	24	13	12	6	13
E- Enquêtes	132	146	193	228	231
F- Événements relatifs à la RACJ ²	80	75	61	64	72
P- Objets perdus ou trouvés	10	14	12	17	12
R- Interventions policières ³	242	245	254	230	270
V- Véhicules retrouvés ou remisés	69	59	49	55	33
X- Interpellation, observation et autre	2	90	57	36	72
Activités :	609	701	700	701	797
Total criminalité et activités :	1 511	1 557	1 568	1 734	1 645

1 La catégorie « Autres infractions au Code criminel » comprend différentes infractions telles : utilisation de monnaie contrefaite, avoir troublé la paix, évasion d'une garde légale, action indécente, production et distribution de pornographie juvénile, voyeurisme, leurre au moyen d'un ordinateur, appel téléphonique indécent, menace, incitation publique à la haine, etc.

2 La Régie des alcools, des courses et des jeux.

3 La catégorie « Interventions policières » comprend notamment les cas suivants : plainte de bruit, chicane de famille, service d'ordre, escorte de véhicule, affaire civile, transfert de détenu et de personne en crise, assistance au public, prise d'empreintes digitales, personne en détresse, etc.

GRAPHIQUE 14 : INTRODUCTIONS PAR EFFRACTION AU COURS DE L'ANNÉE



Le graphique 14 démontre que le nombre d'introductions par effraction de cette année est inférieur au nombre moyen de 138 depuis les quatre dernières années. Ce type de crime présente donc une amélioration statistiquement significative par rapport aux années antérieures.

Le secteur de Duhamel et du Lac-Simon a connu une vague pendant la période de juin à juillet, orchestrée par un réseau. Toutefois, plusieurs interventions telles que la planification opérationnelle contre la criminalité (POCC), des patrouilles préventives ciblées, plusieurs stratégies de prévention et des plans d'enquêtes ont permis l'arrestation de ce réseau, ainsi qu'une diminution considérable des introductions par effractions et même des vols simples.

Malgré cette amélioration du bilan criminel, cette problématique demeure une priorité. C'est pourquoi la Sûreté du Québec souhaite collaborer de façon proactive avec les municipalités et les partenaires afin de maintenir l'amélioration du bilan en matière de criminalité.



INTERVENTIONS EN MILIEU SCOLAIRE

Cette section présente les différentes interventions réalisées en milieu scolaire. Elles doivent donc être distinctes des informations insérées dans la section « Prévention » au début du rapport annuel.

	Année courante
Nombre de dossiers d'enquête relatifs au PIMS	74
Nombre de dossiers d'enquête en collaboration	0
Total dossiers :	66
Nombre d'établissements où une intervention a eu lieu	15
Nombre d'élèves rencontrés	1795
Nombre d'établissements visés (année)	15

INTERVENTIONS PAR DES UNITÉS DE SOUTIEN ET MESURES D'URGENCE

Cette section présente les interventions réalisées sur le territoire de la MRC par des unités de soutien régionales ou de mesures d'urgence au cours de l'année. Voici les détails de ces interventions.

- Intervention du maître-chien pour la recherche d'indice dans le cadre d'un dossier de délit de fuite en mai 2018.
- Perquisition en matière de stupéfiants à Plaisance par l'équipe du G7 au mois de juin 2018. Le maître-chien a participé à la fouille des lieux.
- Disparition d'un individu de 59 ans à Mulgrave and Derry dans les bois en juin 2018. Il a été retrouvé par le maître-chien, l'homme s'était égaré.
- 3 patrouilles à quai effectuées pendant août et septembre, ainsi qu'une patrouille avec l'équipe de Saint-Donat au Lac-Simon en septembre 2018.
- Disparition d'une dame dans la municipalité de Saint-André-Avellin en octobre 2018. Un maître-chien et un peloton de recherche comptant 16 ressources ont été déployés sur le terrain, en plus de l'observation aérienne via hélicoptère. Les recherches se sont étalées sur 2 jours, soit jusqu'à ce que la dame soit localisée, sans vie.
- 4 perquisitions effectuées à Montpellier et Saint-André-Avellin en janvier 2019, incluant : cocaïne, méthamphétamines, argent et documents. Présence de 2 maîtres-chiens lors des perquisitions à Saint-André-Avellin.

ACTIVITÉS DIGNES D'INTÉRÊT ET ÉVÉNEMENTS MAJEURS

Voici les activités dignes d'intérêt et les événements majeurs ayant eu lieu au cours de l'année et qui n'ont pas été mentionnées dans les sections précédentes.

- Rockfest de Montebello : du 14 au 16 juin 2018, la présence policière est exigée lors de cet événement majeur. Il s'agit du plus gros événement du genre en Amérique du Nord, qui amène plusieurs touristes, campeurs, kiosques dans la ville et aux abords du site. La participation est évaluée à plus ou moins 100 000 personnes. Pendant le Rockfest, nous sommes intervenus autant au niveau du Code de sécurité routière (36 constats d'infraction), qu'en matière criminelle (10 arrestations pour possession de stupéfiants). Une équipe est intervenue afin d'escorter une roulotte impliquant des gens du crime organisé. Finalement, des interventions nautiques ont été effectuées pendant tout le week-end (une trentaine de bateaux ont été interceptés, plusieurs constats et avertissements ont été émis).